



УПРАВЛЕНИЕ ФЕДЕРАЛЬНОЙ
СЛУЖБЫ ГОСУДАРСТВЕННОЙ
СТАТИСТИКИ ПО РЕСПУБЛИКЕ
КРЫМ И Г. СЕВАСТОПОЛЮ

ОПЕРАТИВНЫЕ ДАННЫЕ ОБ ОБЪЕМЕ ПЛАТНЫХ УСЛУГ НАСЕЛЕНИЮ

январь – ноябрь 2023 года

19.01.2024

г. Севастополь

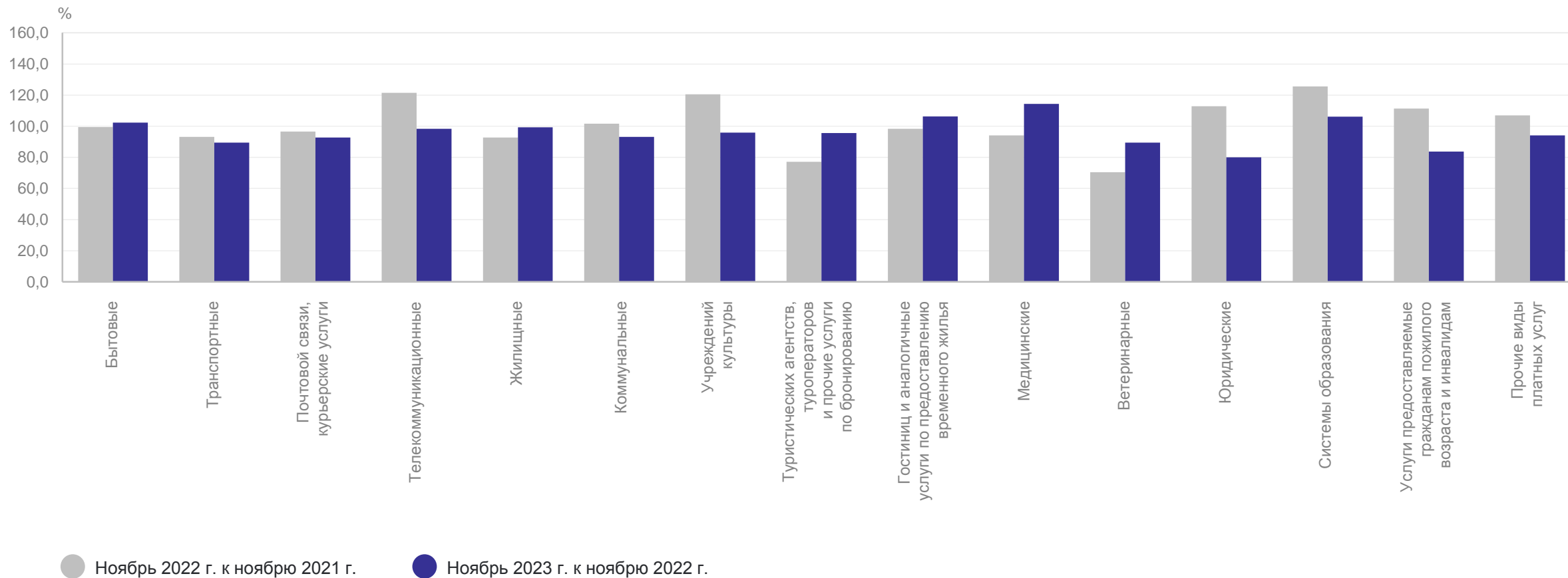
СОДЕРЖАНИЕ

Индексы физического объема по видам платных услуг населению	3
Динамика индексов платных услуг населению	4
Бытовые услуги населению	5
Динамика индексов бытовых услуг населению	6
Платные услуги населению	7
Динамика объема бытовых услуг населению	8
Динамика платных и бытовых услуг населению	9
Услуги туризма в структуре платных услуг	10
Наибольшая доля в структуре платных услуг населению	11
Наибольшая доля в структуре бытовых услуг населению	12

ИНДЕКСЫ ФИЗИЧЕСКОГО ОБЪЕМА ПО ВИДАМ ПЛАТНЫХ УСЛУГ НАСЕЛЕНИЮ

КРЫМСТАТ

ноябрь 2023 г. к ноябрю 2022 г., %



ДИНАМИКА ИНДЕКСОВ ПЛАТНЫХ УСЛУГ НАСЕЛЕНИЮ

в % к соответствующему периоду предыдущего года

КРЫМСТАТ

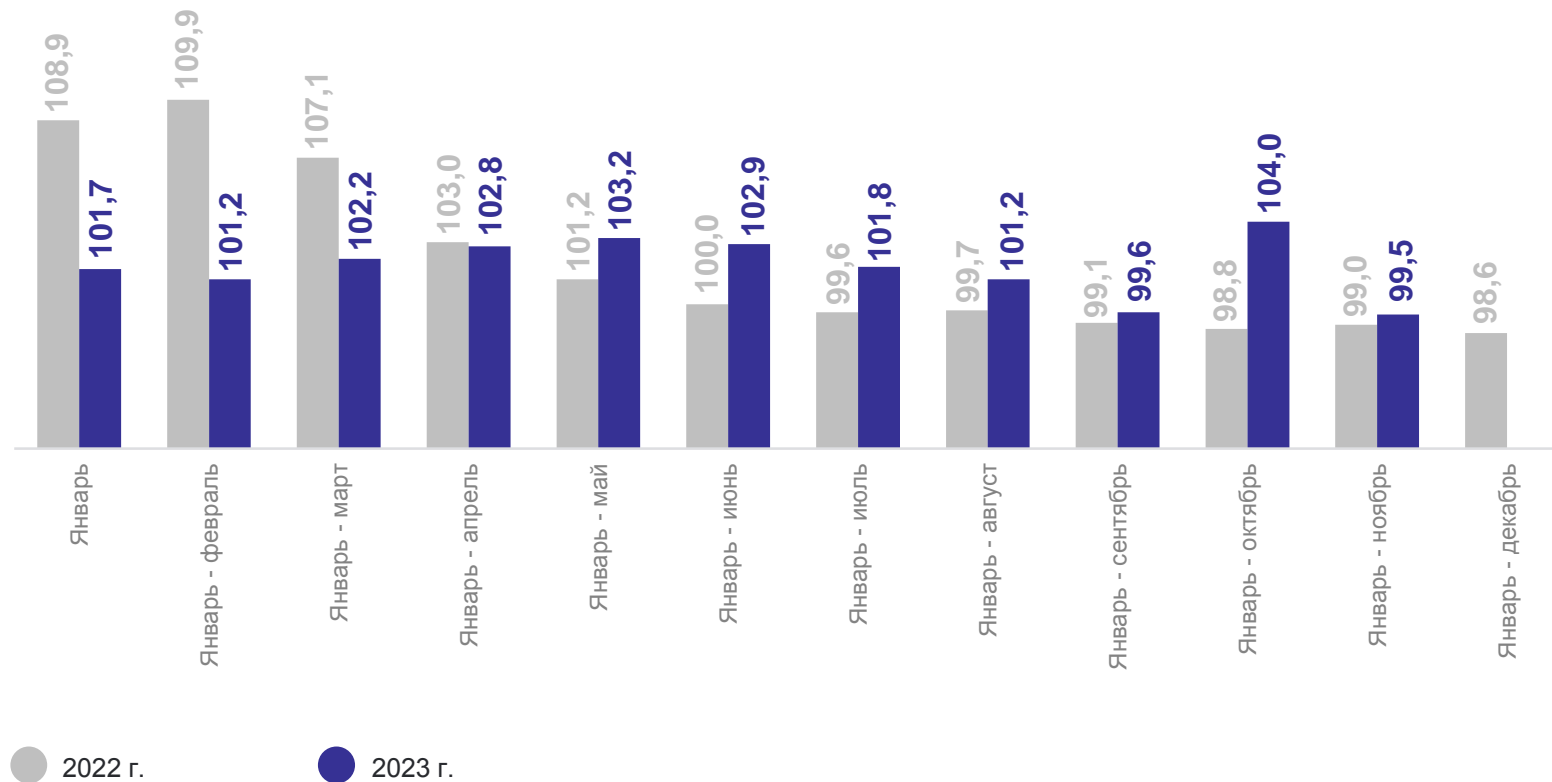
январь – ноябрь 2023 г.

Объем услуг населению

46 243 млн рублей

Индекс физического объема

101,2%

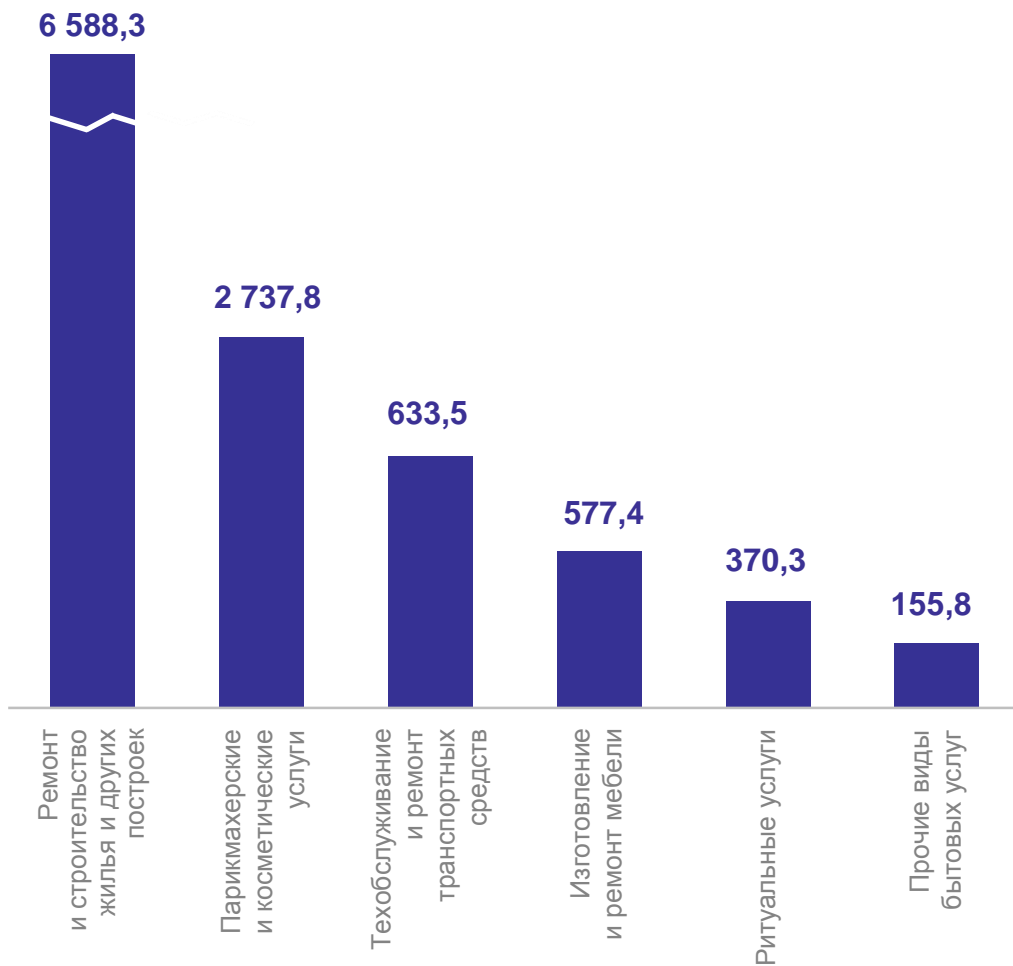


БЫТОВЫЕ УСЛУГИ НАСЕЛЕНИЮ

январь – ноябрь 2023 г., млн рублей

КРЫМСТАТ

Структура бытовых услуг населению



ДИНАМИКА ИНДЕКСОВ БЫТОВЫХ УСЛУГ НАСЕЛЕНИЮ

в % к соответствующему периоду предыдущего года

КРИМСТАТ

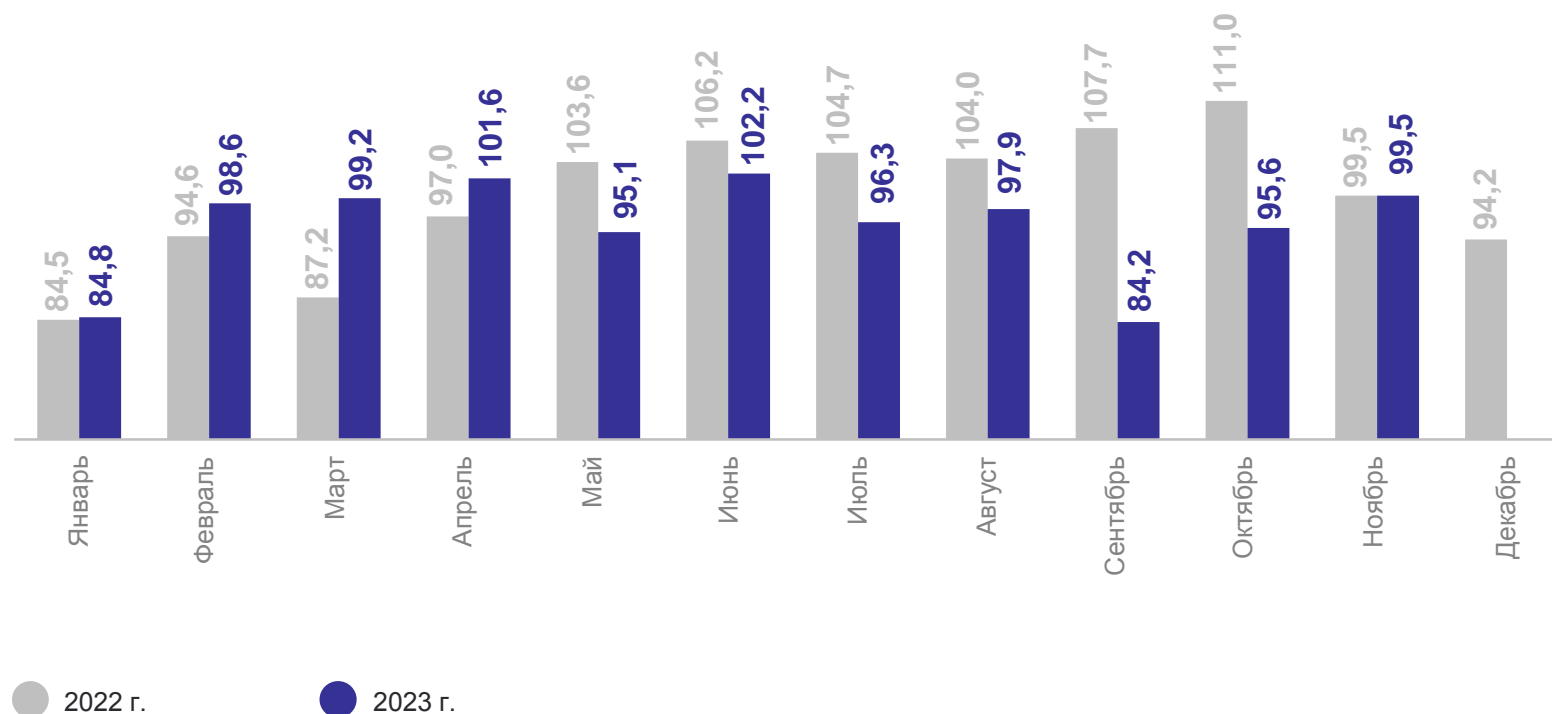
ИФО физического объема
бытовых услуг

93,8%

за ноябрь 2023 г. к октябрю 2023 г.

102,3%

за ноябрь 2023 г. к ноябрю 2022 г.

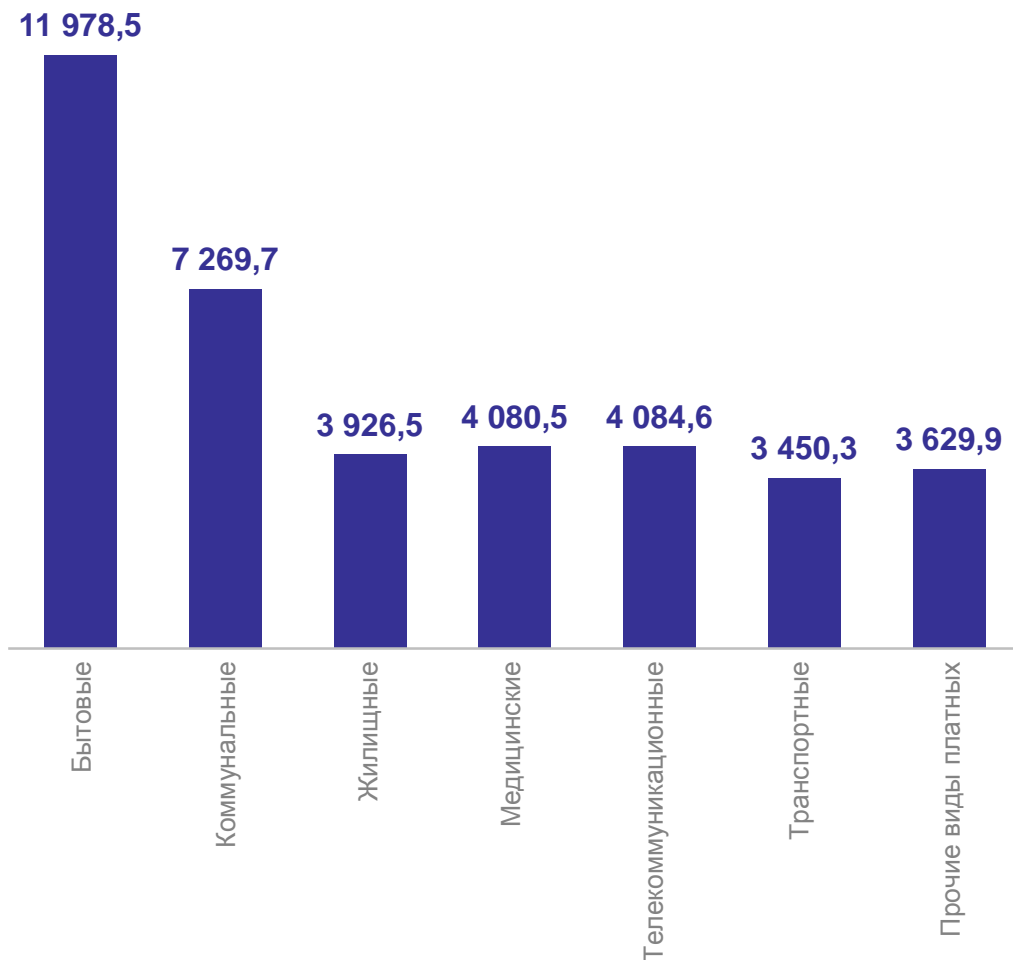


ПЛАТНЫЕ УСЛУГИ НАСЕЛЕНИЮ

январь – ноябрь 2023 г., млн рублей

КРЫМСТАТ

Структура платных услуг населению



ДИНАМИКА ОБЪЕМОВ БЫТОВЫХ УСЛУГ НАСЕЛЕНИЮ

ноябрь 2023 г., млн рублей

КРЫМСТАТ

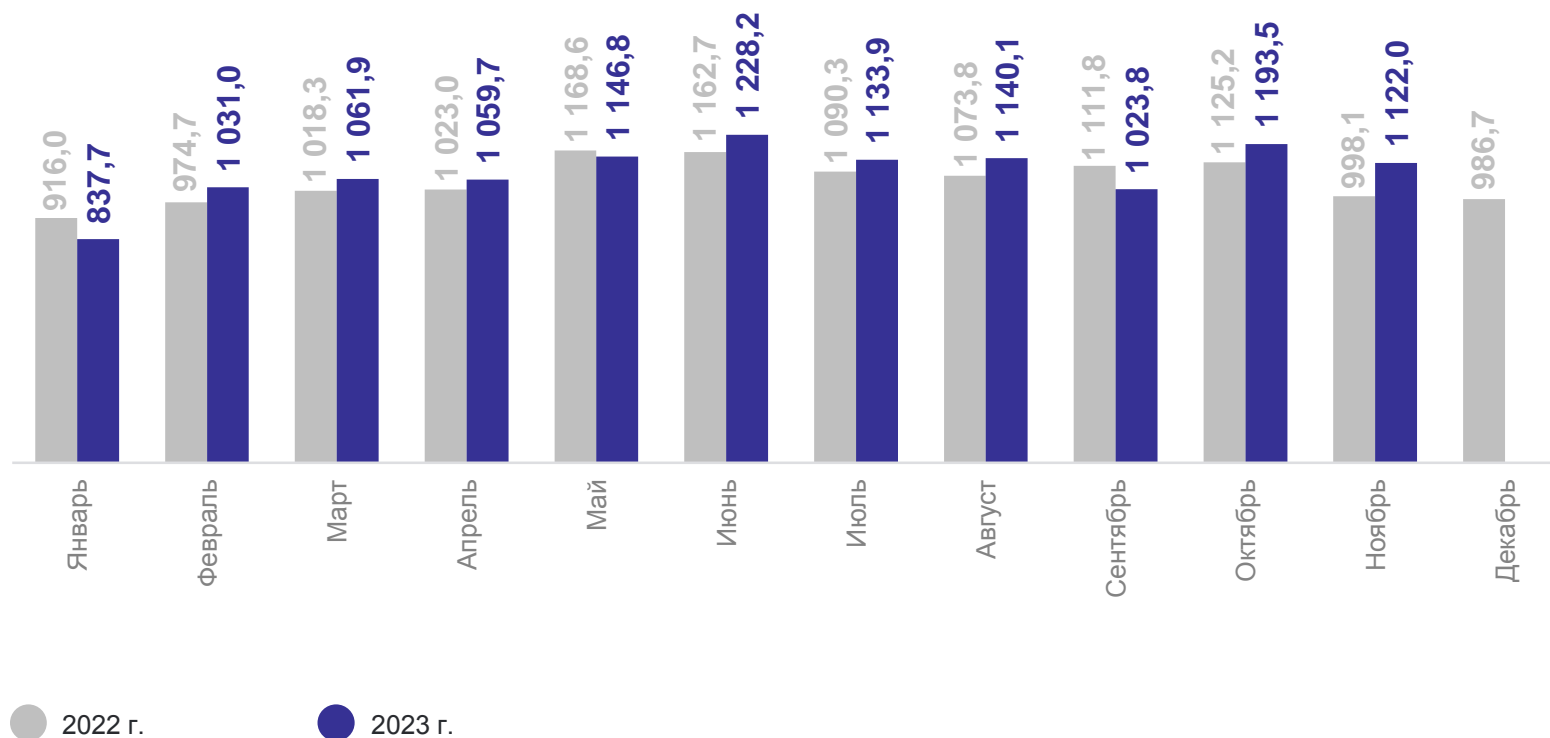
ноябрь 2023 г.

Объем услуг населению

1 122,0 млн рублей

Индекс физического объема,
в % к соответствующему
периоду прошлого года

102,3%



ДИНАМИКА ПЛАТНЫХ И БЫТОВЫХ УСЛУГ НАСЕЛЕНИЮ

ИФО к соответствующему периоду предыдущего года, %

КРИМСТАТ

январь – ноябрь 2022 г.

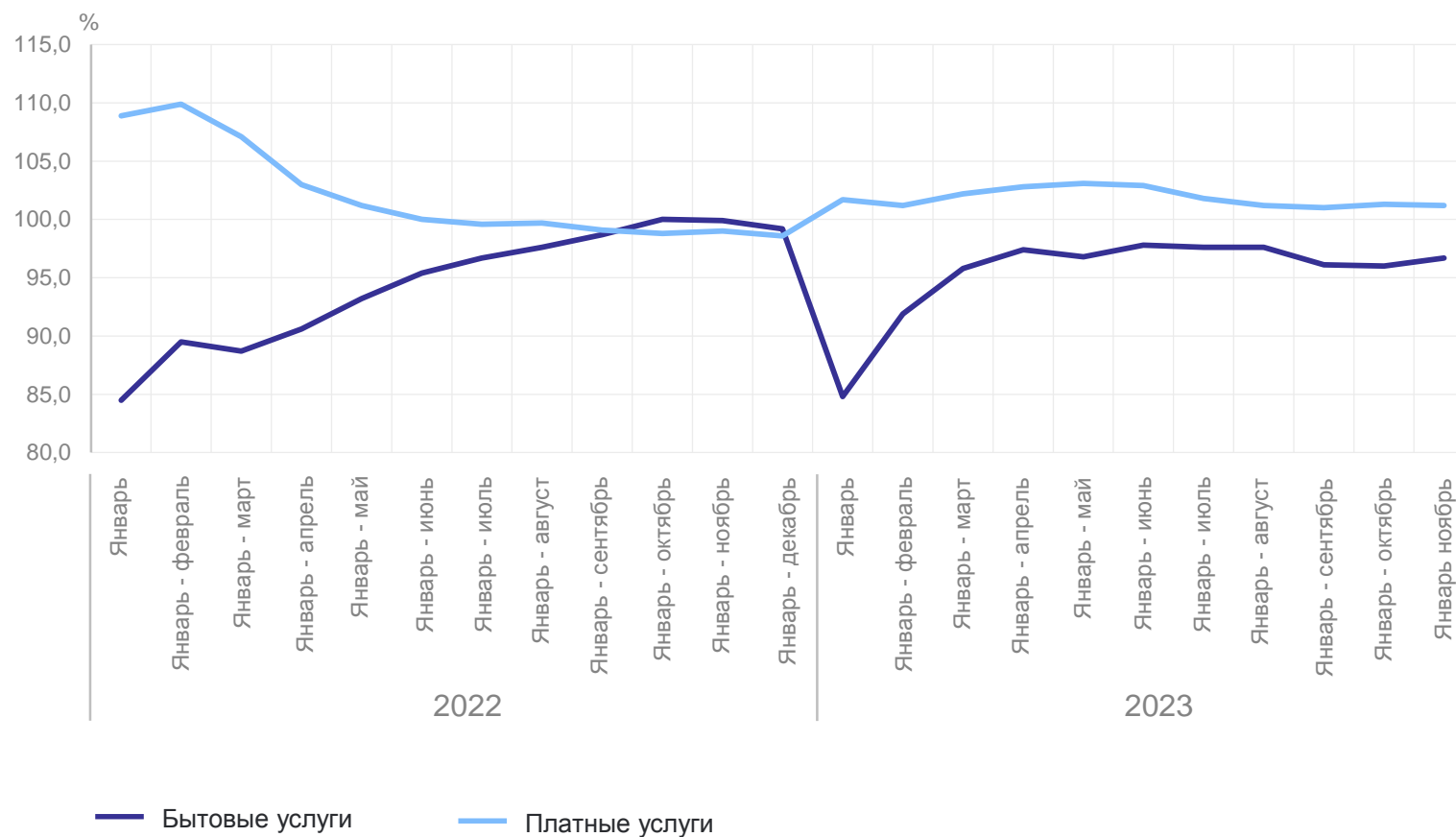
Бытовые услуги **99,9%**

Платные услуги **99%**

январь – ноябрь 2023 г.

Бытовые услуги **96,7%**

Платные услуги **101,2%**



УСЛУГИ ТУРИЗМА В СТРУКТУРЕ ПЛАТНЫХ УСЛУГ

январь – ноябрь 2023 г.

КРЫМСТАТ

Объем отдельных видов туристских услуг

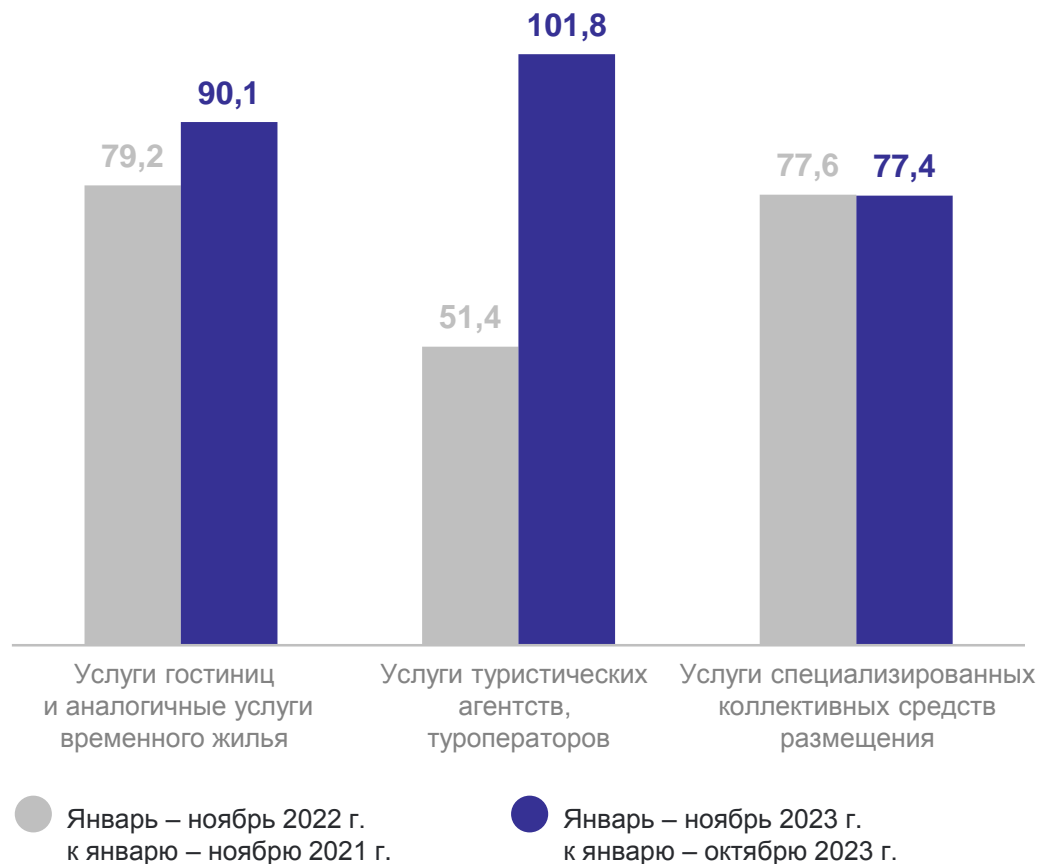
Объем услуг гостиниц и аналогичных услуг по предоставлению временного жилья

1 065,7 млн рублей

Объем услуг специализированных коллективных средств размещения

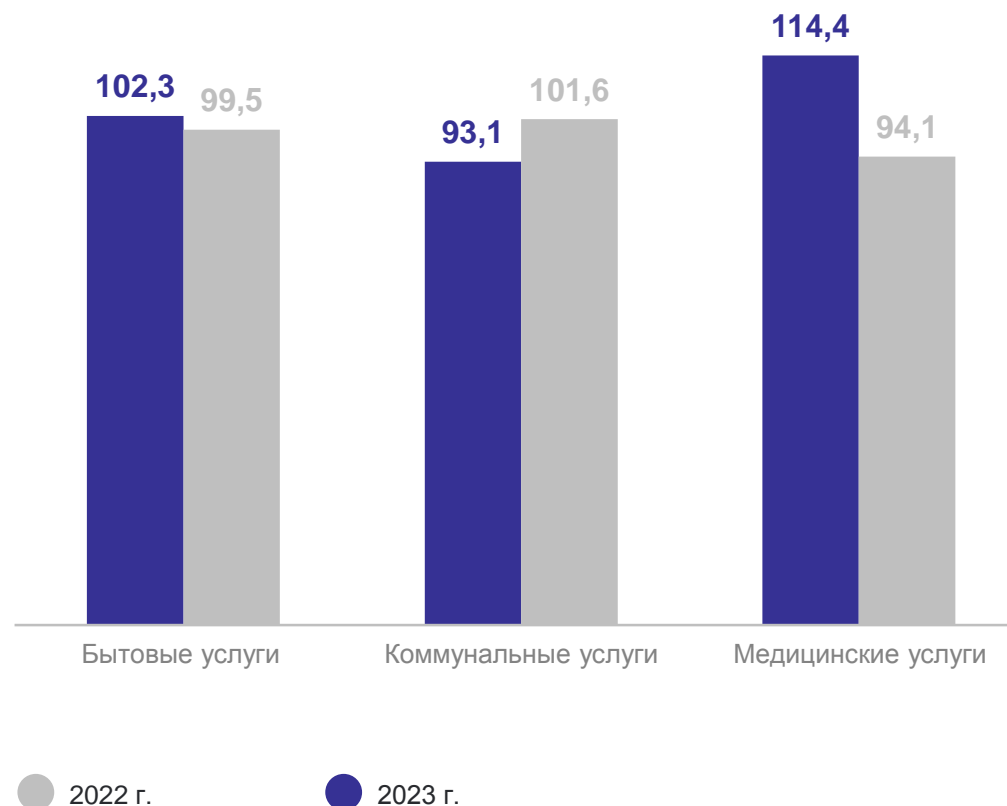
765,6 млн рублей

Динамика ИФО января – ноября 2022 и 2023 гг. к соответствующему периоду прошлого года отдельных видов туристических услуг, %



Динамика ИФО отдельных видов услуг за ноябрь 2022 и 2023 гг. к соответствующему периоду прошлого года, %

Ноябрь 2023 г.
Медицинские услуги
10,2%
Коммунальные услуги
14,0%
Бытовые услуги
27,5%



НАИБОЛЬШАЯ ДОЛЯ В СТРУКТУРЕ БЫТОВЫХ УСЛУГ НАСЕЛЕНИЮ КРЫМСТАТ

ноябрь 2023 г.

**ИФО в сопоставимых
ценах к ноябрю 2022 г.**

Ремонт и строительство
жилья и других построек

99,0%

Парикмахерские
и косметические услуги

113,7%

